



Strider



**Tecnologia
que faz você
produzir mais.
DE VERDADE.**

**Uma plataforma
tecnológica que permite
a tomada de decisão mais
rápida e assertiva.**

Monitoramos mais de

4 Milhões de
hectares

e somos líderes de mercado.

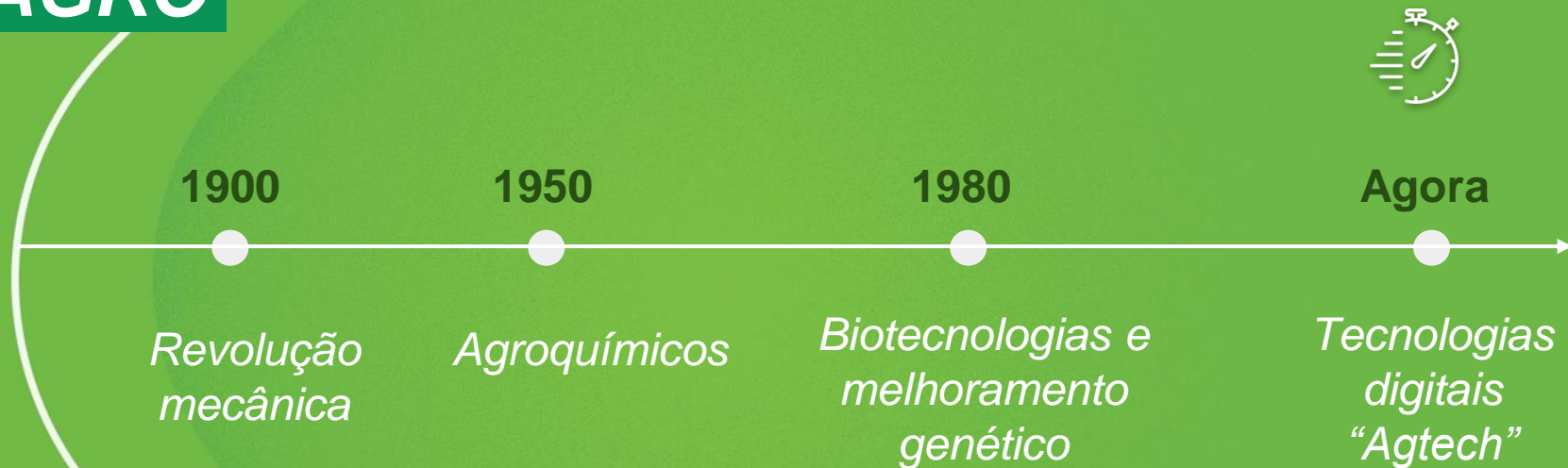
Nossa base de

mais 3 Mil
de **3** clientes

inclui fornecedores e usinas

REVOLUÇÃO 4.0

NO AGRO



FUTURO

PASSADO



PRECISÃO NA AGRICULTURA

A **diferença** no resultado final
está nos **detalhes**;

Timing é o que define um
grande **sucesso** ou **fracasso**!

Análise



Monitoramento



Planejamento



Execução



Diferentes problemas, solucionados em uma única plataforma



PLANEJAMENTO

PREPARO DO SOLO

PLANTIO/REFORMA

GERMINAÇÃO/BROTAÇÃO

PERFILHAMENTO

CRESCIMENTO

MATURAÇÃO

COLHEITA

Insights e alertas: relatórios de problemas para acionistas e stakeholders sobre a safra

Gestão de atividades

Qualidade dos processos

Estimativa

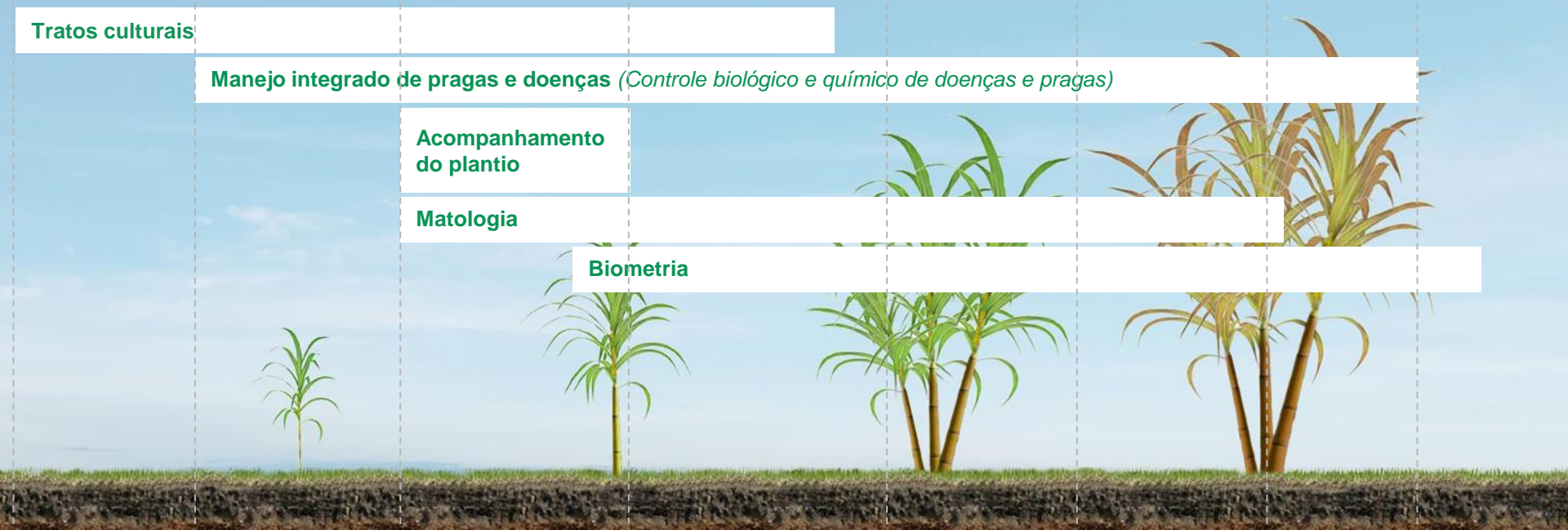
Tratos culturais

Manejo integrado de pragas e doenças (*Controle biológico e químico de doenças e pragas*)

Acompanhamento do plantio

Matologia

Biometria



Acesso rápido e fácil, *onde você quiser*



Celular



Desktop



Tablet



Saiba exatamente onde e quando agir

Você está no
Painel Web



Strider



Timeline



USINA GUARÁ



Talhão TH-19

Cultura/Cultivar: Cana-de-açúcar
Dia de Plantio: Não informado
Dia de Emergência: Não informado
Dia de Colheita: Não informado
Estádio Fenológico: Maturação dos colmos

Última Sincronia: 15 mar 2017 por Mateus
Próxima Atividade: Não encontrado



Problemas encontrados desde a última aplicação

Aplicações

Problemas

Evolução

Estádio Fenológico

Anotação

Atividades

Análise de Amostras

15 MAR 2017

Problemas

17 pontos amostrais em 4384m



José

Nada Encontrado

4 Amostras

Em Equilíbrio



Corda-de-viola

2 Amostras

Em Equilíbrio



Broca da Cana

11 Amostras

Em Equilíbrio

Nº de Lagartas Grande

2,24

Lagarta(s)

Nº de Lagartas Média

2,53

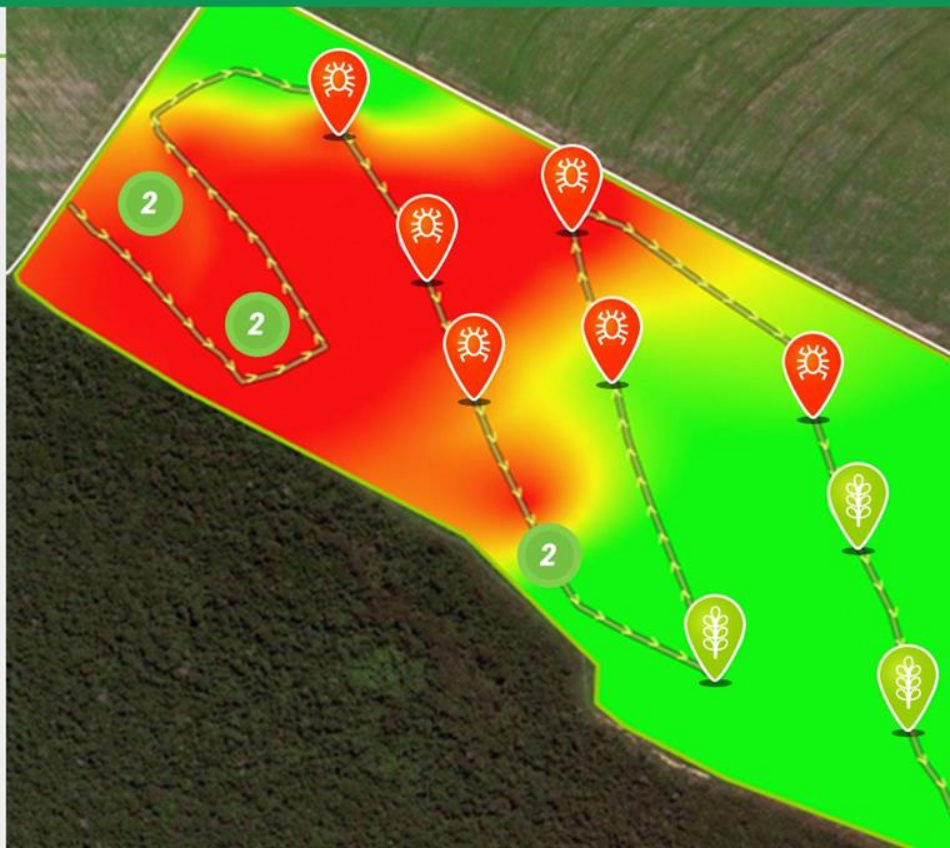
Lagarta(s)

Nº de Lagartas Pequena

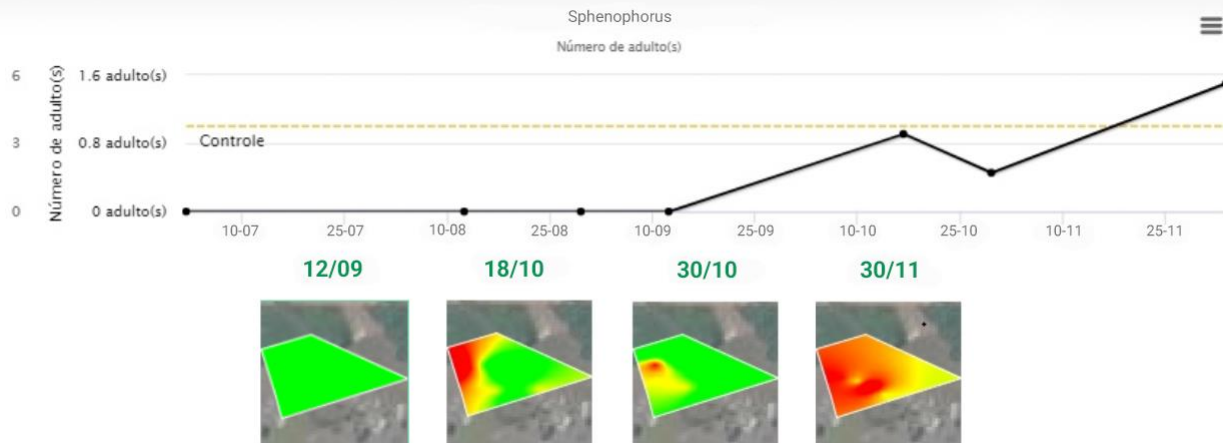
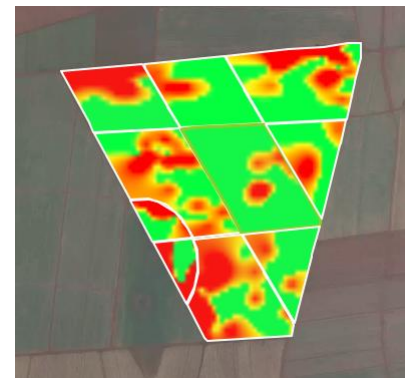
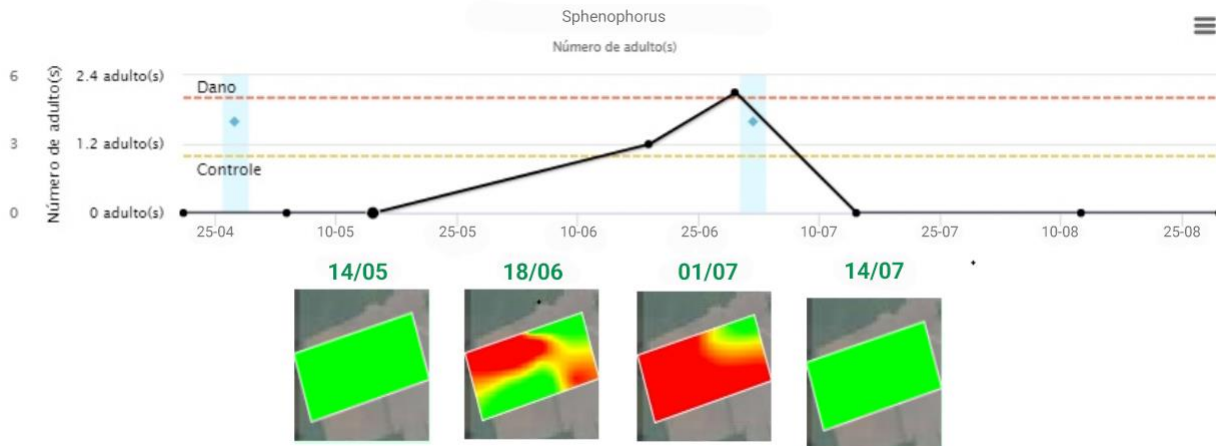
2,65

Lagarta(s)

*média do dia



Acompanhe o comportamento geográfico das pragas



Saiba onde o pessoal de campo deve ir com base em previsões estatísticas

Você está no
Panel Web



Strider



Tendências

Visualizar tendências por
PROBLEMAS



Visualizar condições de **DANO**



Broca da Cana
Diatraea saccharalis



Probabilidade de incidência nos próximos 7 dias
3 REGIÕES - 15 ÁREAS



Besouro
Migdolus fryanus



Região 01 - Área 02 **3.1% em dano** **78%**
Ult. monitoramento 04/04/2017 Probabilidade de infestação



Cigarrinha
Metarhizium anisopliae



Região 02 - Área 20 **1.7% em dano** **75%**
Ult. monitoramento 04/04/2017 Probabilidade de infestação



Gorgulho-rajado
Sphenophorus levis



Região 01 - Área 19 **2.0% em dano** **75%**
Ult. monitoramento 04/04/2017 Probabilidade de infestação

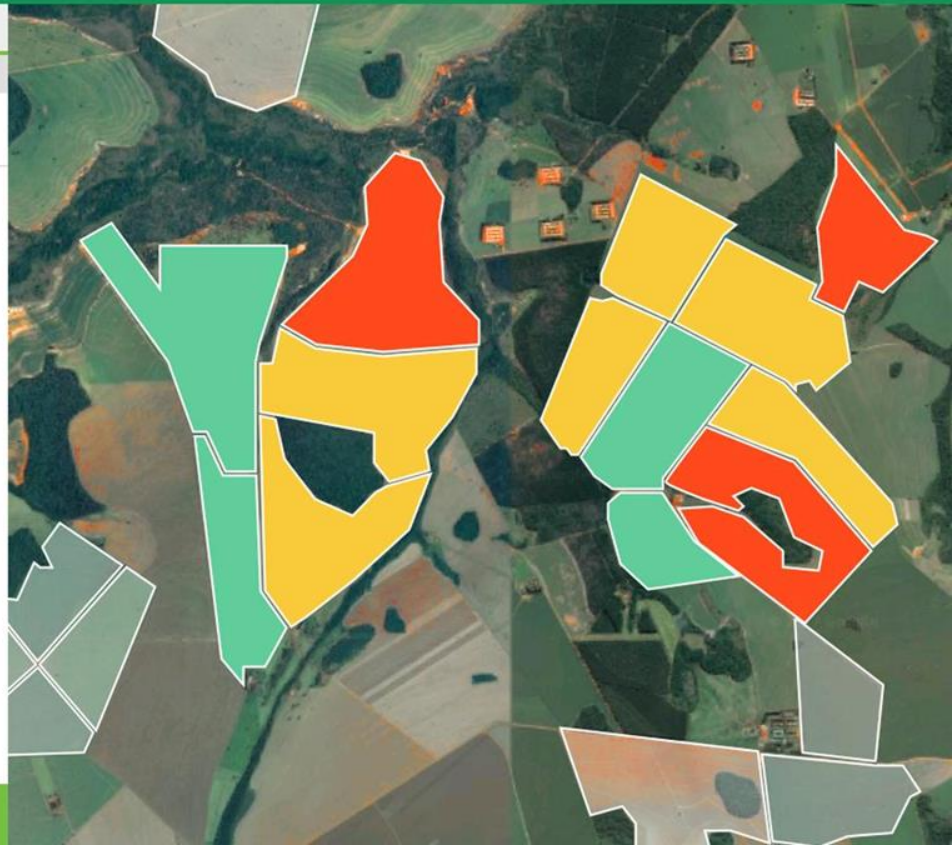
Região 02 - Área 10 **1.9% em dano** **75%**
Ult. monitoramento 04/04/2017 Probabilidade de infestação

Região 05 - Área 01 **2.4% em dano** **75%**
Ult. monitoramento 04/04/2017 Probabilidade de infestação

Região 04 - Área 03 **1.1% em dano** **58%**
Ult. monitoramento 04/04/2017 Probabilidade de infestação

Região 02 - Área 02 **1.0% /planta** **57%**
Ult. monitoramento 04/04/2017 Probabilidade de infestação

CRIAR PLANO DE MONITORAMENTO



Você acha que sua frota está operando com eficiência máxima?

Com o Strider TRACKER você tem certeza que sim



Disponibilidade de sinal em 100% da propriedade



Sem necessidade de um ponto de energia



Inteligência: precisão e capacidade de armazenamento de dados



Comunicação e automação operacional



Histórico

Mapas / Histórico

Período

24/04 - 00:00 a 26/04 - 23:59

Executor

Área

Grupo d...

Tipo de ...

Buscar

Trator 0102

Trator 0103

Trator 0104

Trator 0105

Trator 0106

Trator 0107

Trator 0108

Trator 0109

Trator 0110

Trator 0111

Trator 0112

Trator 0113

Trator 0109



06:00h

18:00h 07:00h

19:00h 06:00h

21:00h 07:00h

19:00h 10:00h


15:00h

Desligado

Desligado

Desligado

Desligado





Gestão de tempo e equipe

Relatórios / Gestão de tempo e equipe



Selecione o período *

02/11/17 - 08/11/17



Selecione a atividade *

Adubação

Selecione responsável *

José

Mostrar

DATA	EXECUTOR	DISPONIBILIDADE DIÁRIA	HORAS DE TRABALHO ATRIBUÍDAS	HORAS DE TRABALHO EXECUTADAS	TAREFA	META/HA	APROVEITAMENTO DE TEMPO (%)
02/11/17	José Fernandes	9:00	8:00	5:07	Adubação	70%	56% 6% 18% 8% 12%
03/11/17	José Fernandes	9:00	6:00	2:56	Adubação	62%	33% 27% 5% 2% 13% 10% 10%
04/11/17	José Fernandes	9:00	8:00	5:41	Adubação	69%	74% 8% 8% 7% 3%
05/11/17	José Fernandes	9:00	6:00	2:23	Adubação	38%	43% 6% 31% 13% 7%
06/11/17	José Fernandes	9:00	6:00	2:59	Adubação	65%	49% 7% 9% 11% 24%
07/11/17	José Fernandes	9:00	6:00	3:36	Adubação	58%	36% 4% 22% 16% 2% 8% 12%
08/11/17	José Fernandes	9:00	6:00	3:45	Adubação	60%	53% 9% 18% 8% 12%

LEGENDA



VELOCIDADE FORA DO RECOMENDADO



MANOBRA



HORAS JUSTIFICADAS



HORAS TRABALHADAS



MÁQUINA DESLIGADA

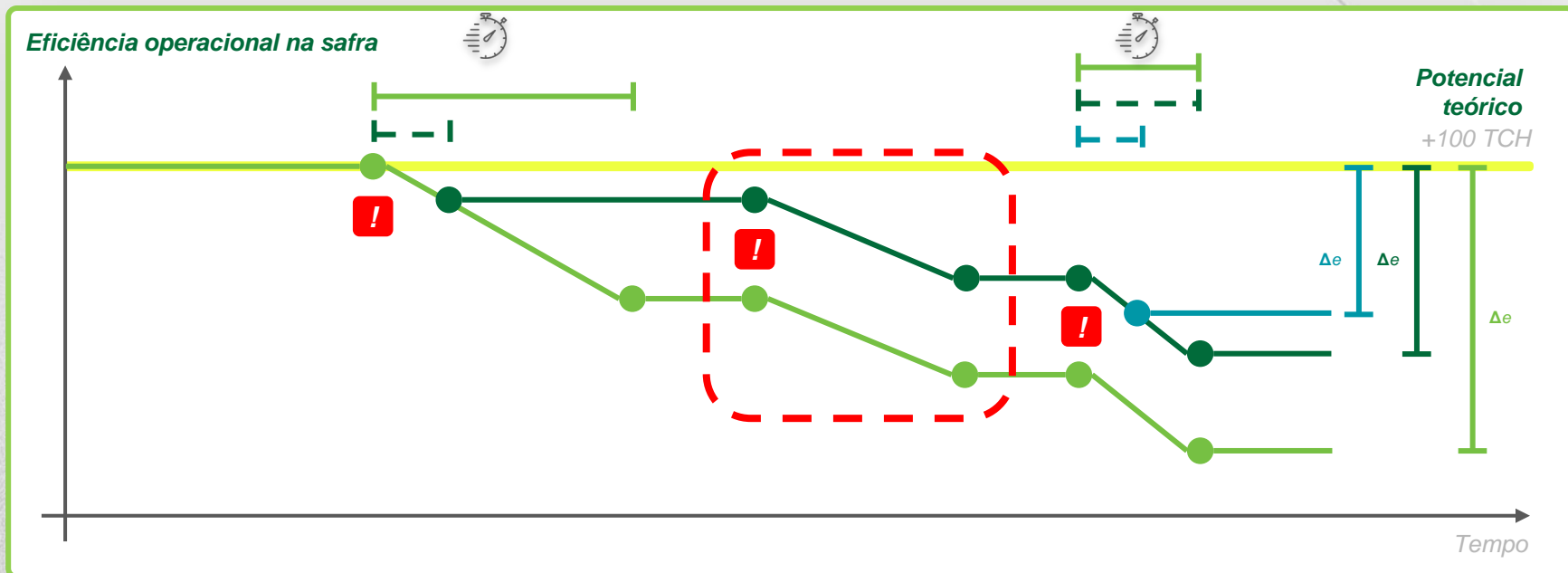


MÁQUINA PARADA LIGADA




DESLOCAMENTO


PRECISÃO NA AGRICULTURA



PLATAFORMA

STRIDER

 Horizon

 Alertas


Protector


Hydro


Geostack


Advisor


Excellence


Tracker

 Satélite


Performance


Operations





Strider

strider.ag

Nos acompanhe
nas redes sociais

@strideragro



0800 940 0020